



**RÉPUBLIQUE  
FRANÇAISE**

*Liberté  
Égalité  
Fraternité*



FranceAgriMer

ÉTABLISSEMENT NATIONAL  
DES PRODUITS DE L'AGRICULTURE ET DE LA MER

Direction Marchés Etudes et Prospective



**RÉPUBLIQUE  
FRANÇAISE**

*Liberté  
Égalité  
Fraternité*

# HOUBLON

Présentation conjoncture  
C/S Cultures spéciales 15/11/2022



FranceAgriMer

ÉTABLISSEMENT NATIONAL  
DES PRODUITS DE L'AGRICULTURE ET DE LA MER

# Sommaire

1. Le marché de la bière en France
2. Le houblon à l'échelle mondiale: superficies et production
3. La production française de houblon: répartition de la production, production et superficies, rendements
4. Le houblon bio
5. Valeur de la production

# 1-Marché de la bière en France

- **Hausse des coûts de production (matières premières, emballages, énergie, transports, etc.)**
- **Impacte tous les maillons de la filière (malteurs, verriers)**
- **Filière créatrice d'emplois locaux**
- **Fabrication, mise en vente et consommation des boissons réglementées dans le Code de la santé publique (article L321-1)**
- **Bière classée parmi les boissons alcoolisées du groupe 2**
- **En France, la dénomination " bière " est réservée à la boisson obtenue par fermentation alcoolique d'un moût préparé à partir du malt des céréales, de houblon, d'eau potable et de levure.**

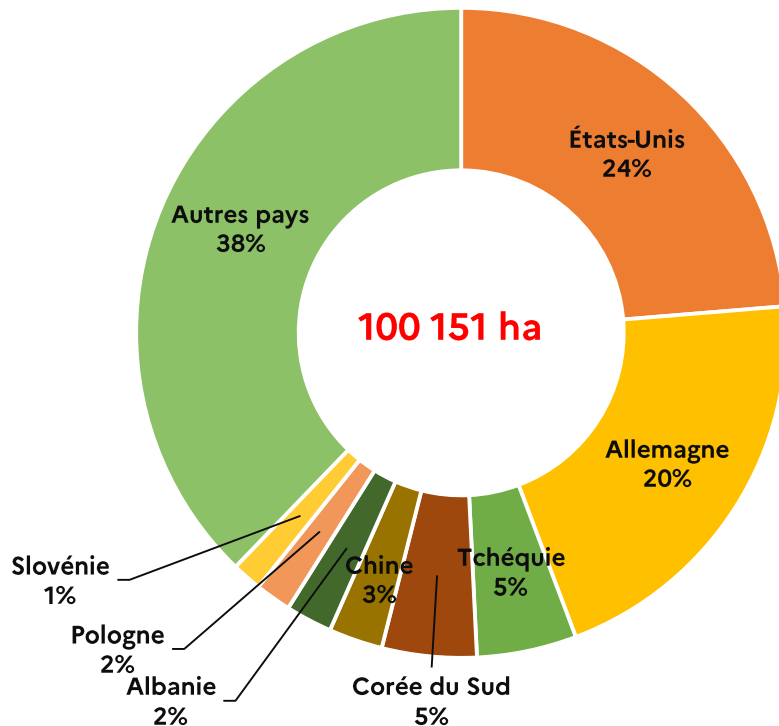
Source : Communiqué de presse du 3 octobre 2022 -Brasseurs de France

# 1-Marché de la bière en France (données 2020)

- La France est le 1<sup>er</sup> pays européen en nombre de brasseries
- 2 500 brasseries dans tous les départements français de métropole et d'Outre-Mer
- 8<sup>e</sup> pays producteurs de bières en Europe
- 70% des bières consommées en France sont produites en France
- Les brasseries françaises représentent plus de 10 000 références de bières différents
- La France avec une moyenne de 33l/an/habitant est en volume le dernier pays consommateur de l'Union européenne
- 8 000 emplois directs et 130 000 emplois de l'amont à l'aval

Source : Brasseurs de France

# 2-Superficies mondiales récoltées en houblon en 2020

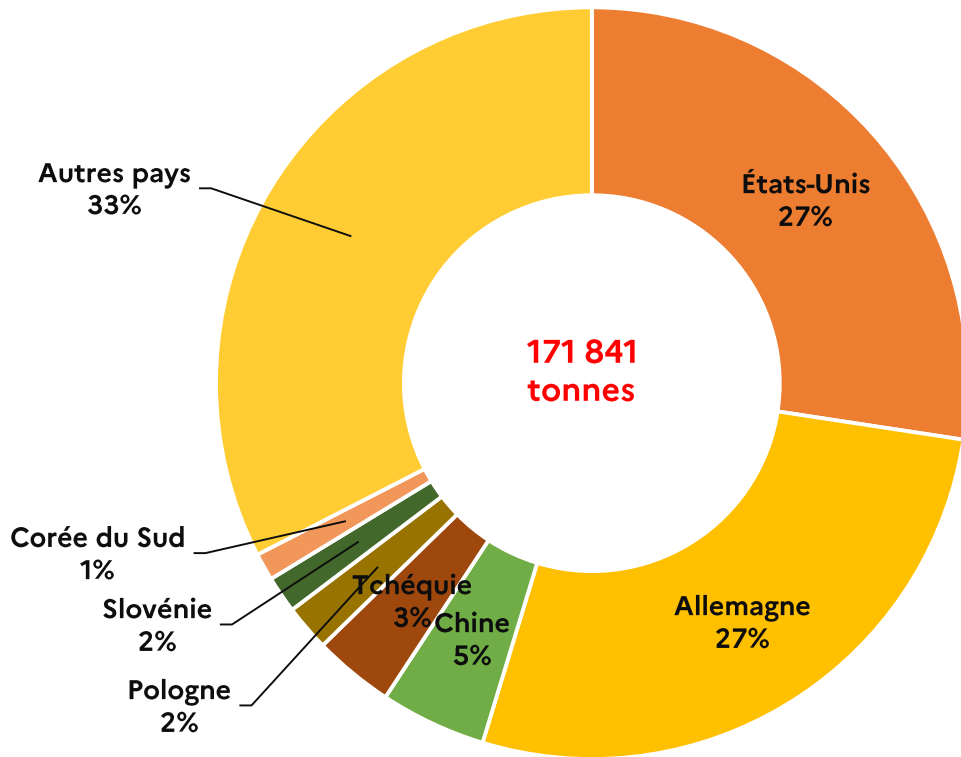


Superficie en 2019 :  
100 324 ha  
Stable 2020 vs 2019

France : 11<sup>e</sup> avec 500  
hectares en 2020  
(stable vs 2019)

Source : FAOStats - Élaboration FranceAgriMer

# 2-Répartition de la production de houblon en 2020



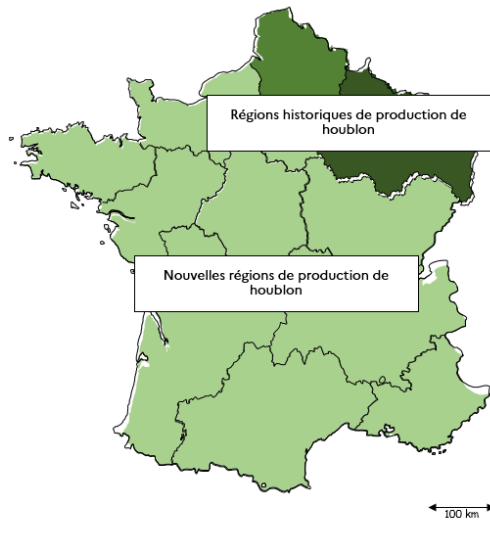
Production en 2019 :  
173 390 tonnes  
- 1 % 2020 vs 2019

France : 12<sup>e</sup> avec 700 tonnes (770 tonnes en 2019)  
- 9 % vs 2019

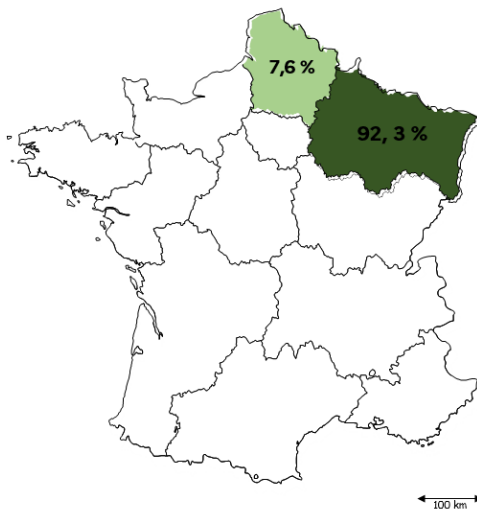
Source : FAOStats- Élaboration FranceAgriMer

# 3-Répartition de la production de houblon en France : Grand Est premier territoire de production

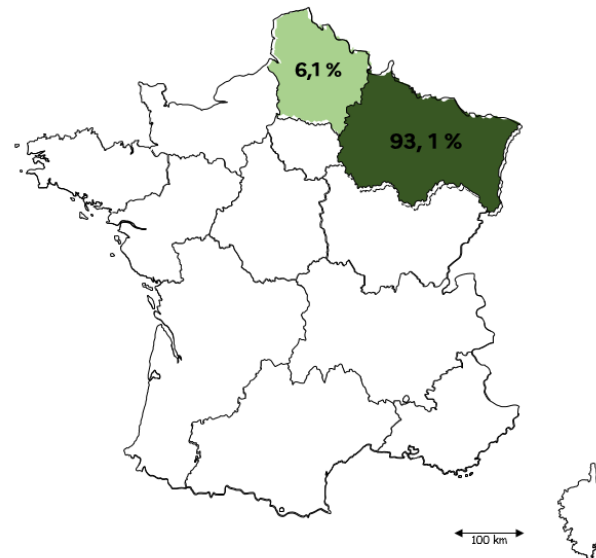
Régions de production



Production



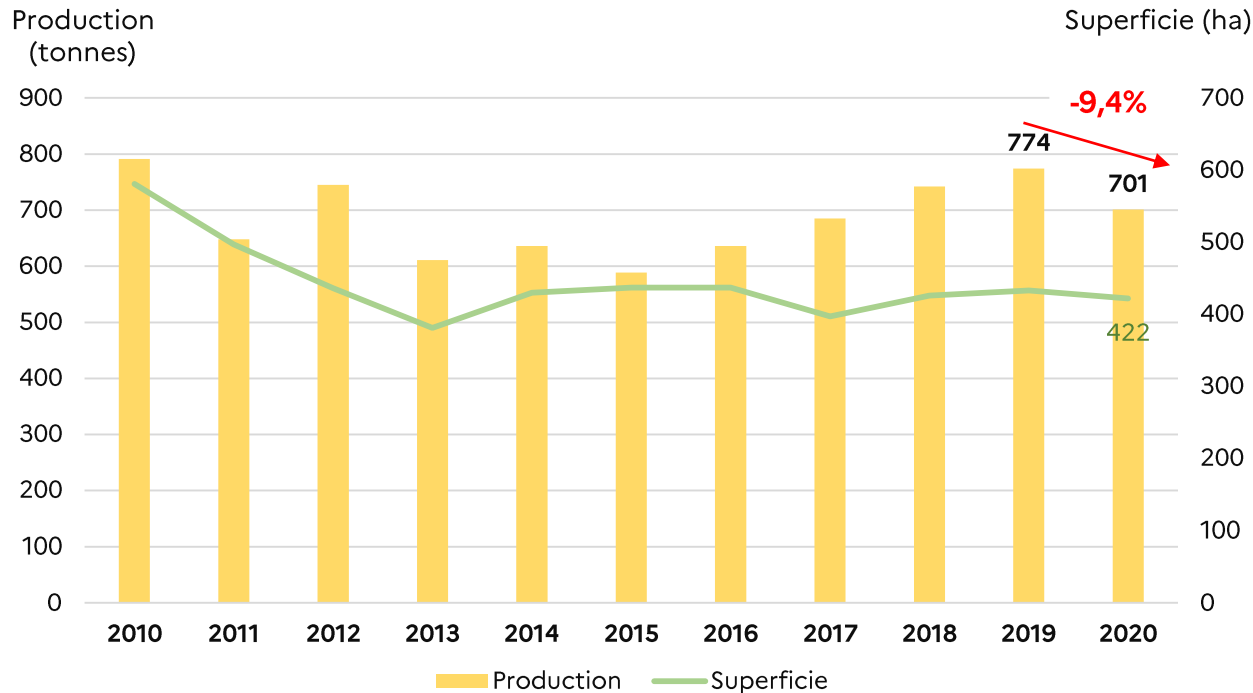
superficies



Source : Agreste-SAA-Élaboration FranceAgriMer



# 3-Production et superficie récoltées de 2010 à 2020

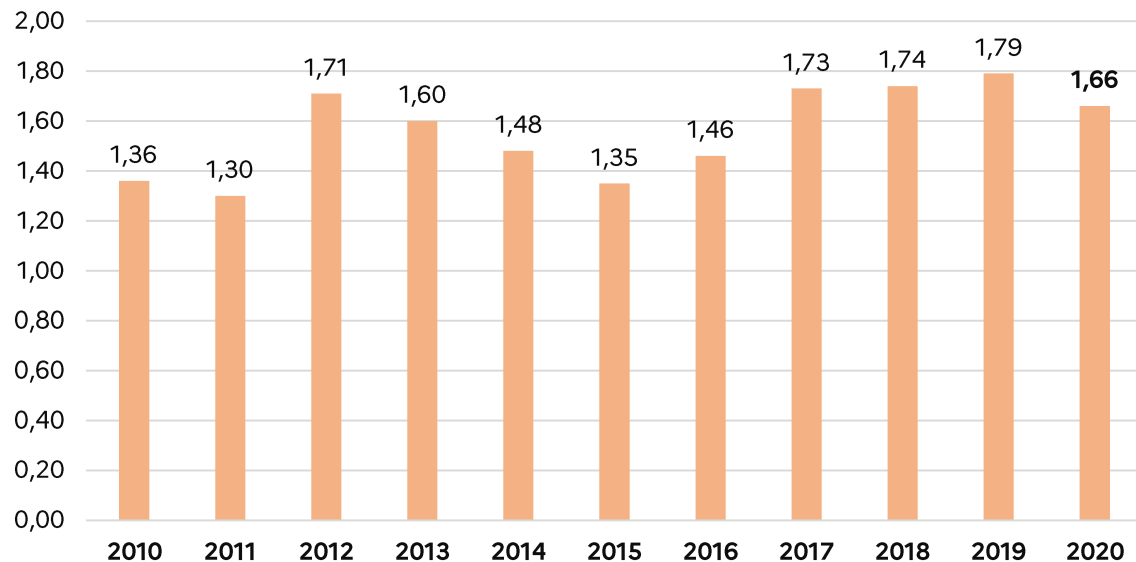


2020 vs 2019  
Production: - 9 %  
Superficie: - 2 %

Source :Agreste-SAA-Élaboration FranceAgriMer

# 3-Évolution des rendements de 2010 à 2020

Rendements  
(tonnes/ha)



2020 vs 2019  
Rendements: - 7 %

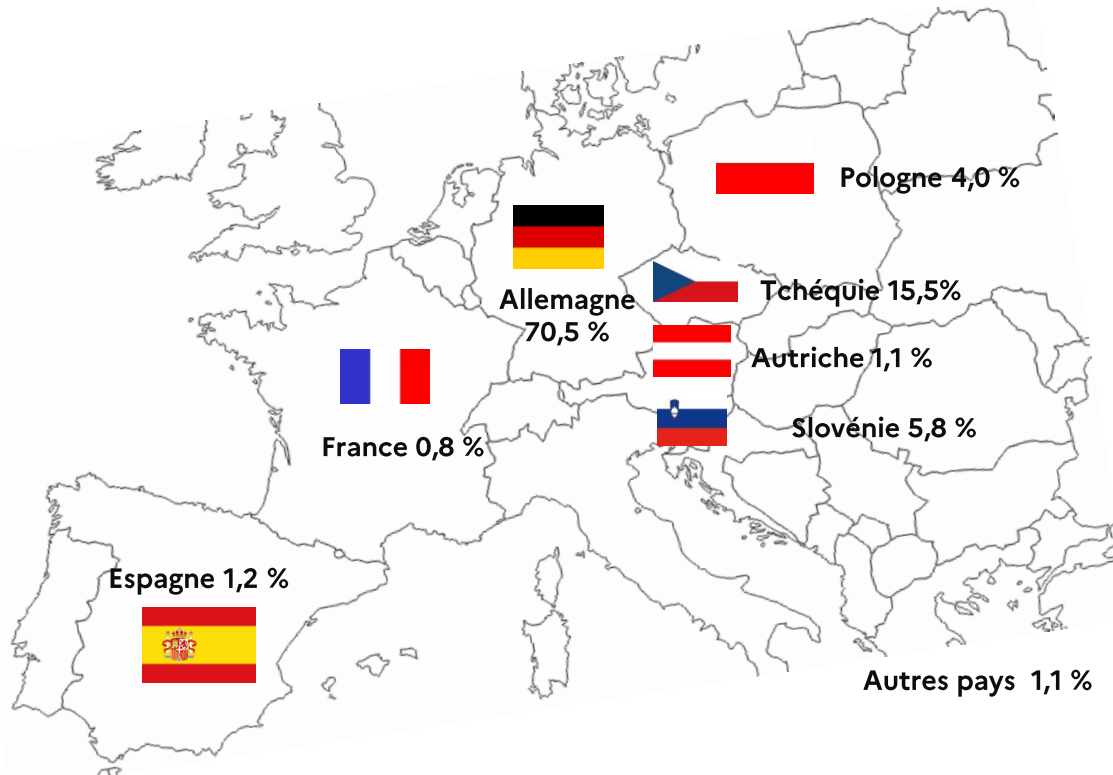
Source :Agreste-SAA-Élaboration FranceAgriMer

## 4-Le houblon bio en France

Houblons	Nombre Exploitations	Surfaces certifiées bio	Surfaces en conversion	Surfaces certifiées + conversion	
	2021	2021	2021	2021	Répartition régionale
Auvergne-Rhône-Alpes	30	11	3	14	7%
Bourgogne-Franche-Comté	8	6	3	9	4%
Bretagne	13	15	1	16	8%
Centre-Val de Loire	4	0	-	0	0%
Corse	1	2	-	2	1%
Grand Est	11	65	33	98	48%
Hauts-de-France	7	3	5	8	4%
Île-de-France	4	2	-	2	1%
Normandie	6	5	8	13	6%
Nouvelle-Aquitaine	28	5	14	19	9%
Occitanie	25	9	2	10	5%
Pays de la Loire	14	10	0	10	5%
Provence-Alpes-Côte d'Azur	8	0	2	3	1%
<b>TOTAL France</b>	<b>159</b>	<b>133</b>	<b>71</b>	<b>204</b>	<b>100%</b>

Source : Agence Bio

# 5-Répartition de la valeur de la production en 2020 (en millions d'euros)



Valeur de la production UE 27 en 2020 : 354,80 millions d'euros (- 13 % vs 2019)

France : 2,81 millions d'euros

Source : Eurostat - Comptes économiques de l'agriculture - valeurs à prix courants (valeur de la production au prix de base) [AACT\_EAA01]